



FONDO PENSIONE NAZIONALE BCC

A che punto siamo



LINEA

ORIZZONTE 10



ANDAMENTO DEL FONDO NEL 2008

Comparto Orizzonte 10

	VALORE QUOTA	REND. DA INIZIO ANNO	REND. ULTIMO MESE
al 31/12/2007	10,416		
al 31/01/2008	10,436	0,19%	0,19%
al 29/02/2008	10,478	0,60%	0,40%
al 31/03/2008	10,421	0,05%	-0,54%
al 30/04/2008	10,466	0,48%	0,43%
al 31/05/2008	10,479	0,60%	0,12%
al 30/06/2008	10,463	0,45%	-0,15%
al 31/07/2008	10,502	0,83%	0,37%
al 31/08/2008	10,574	1,52%	0,69%
al 30/09/2008	10,443	0,26%	-1,24%
al 31/10/2008	10,290	-1,21%	-1,47%
al 30/11/2008	10,405	-0,11%	1,12%
al 31/12/2008	10,545	1,24%	1,35%



ANDAMENTO DEL FONDO INIZIO 2009

Comparto Orizzonte 10

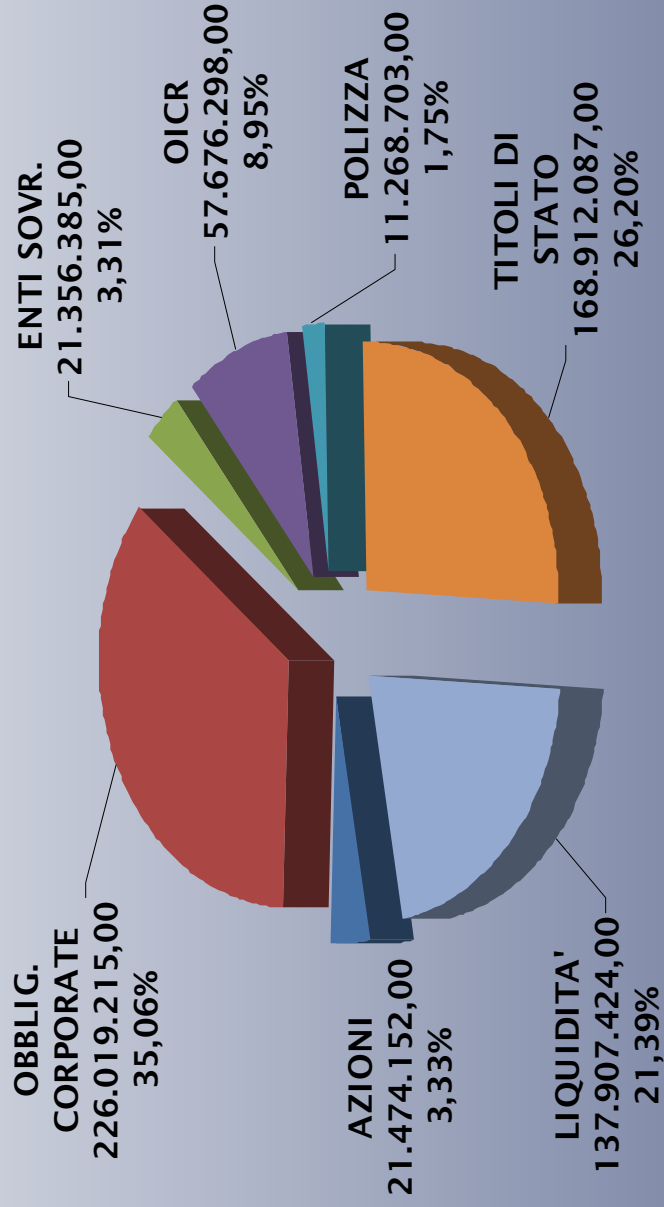
	VALORE QUOTA	REND. DA INIZIO ANNO	REND. ULTIMO MESE
al 31/12/2008	10,545		
al 31/01/2009	10,529	-0,15%	-0,15%
al 28/02/2009	10,545	0,00%	0,15%
al 31/03/2009	10,581	0,34%	0,34%
al 30/04/2009	10,650	1,00%	0,65%
al 31/05/2009	10,709	1,55%	0,55%
al 30/06/2009	10,798	2,40%	0,83%
al 31/07/2009	10,933	3,68%	1,25%
al 31/08/2009	11,026	4,56%	0,85%
al 30/09/2009	11,112	5,38%	0,78%
al 31/10/2009	11,130	5,55%	0,16%
al 30/11/2009	11,214	6,34%	0,75%
al 31/12/2009	11,202	6,23%	-0,11%



COMPOSIZIONE DEL PORTAFOGLIO

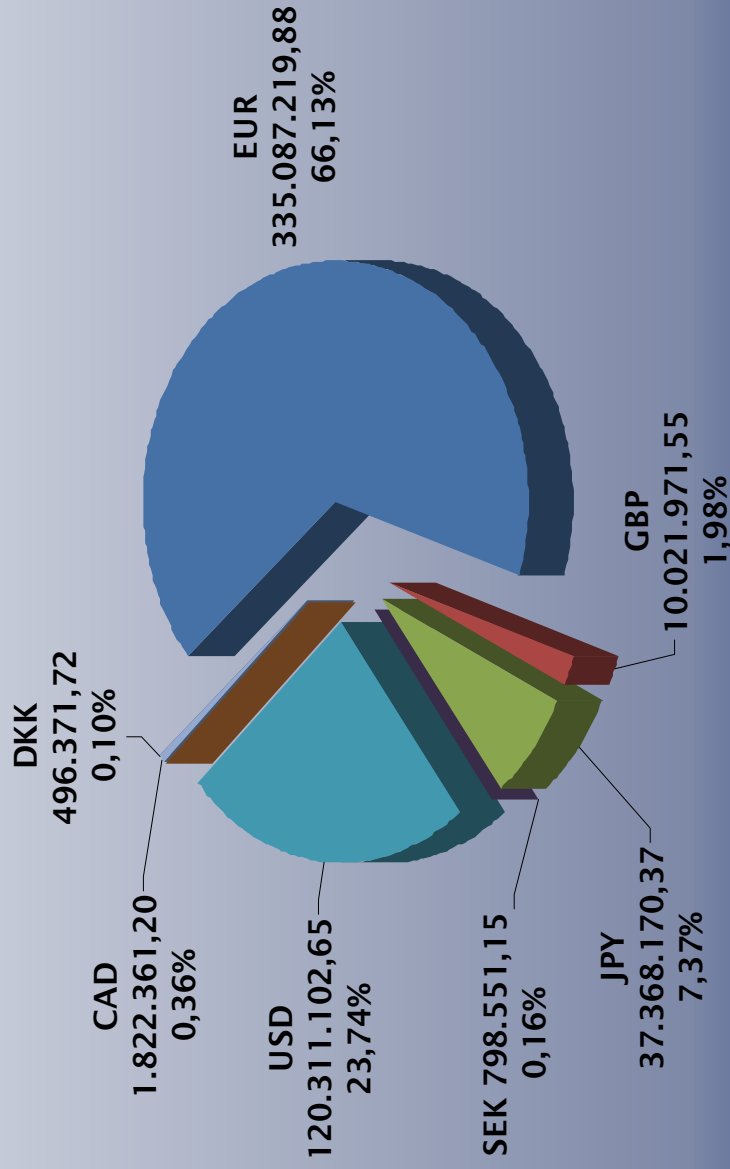
ORIZZONTE 10

PARI A € 644.614.263,54 AL 31/12/2009



DISTRIBUZIONE DEL PORTAFOGLIO PER DIVISA ORIZZONTE 10

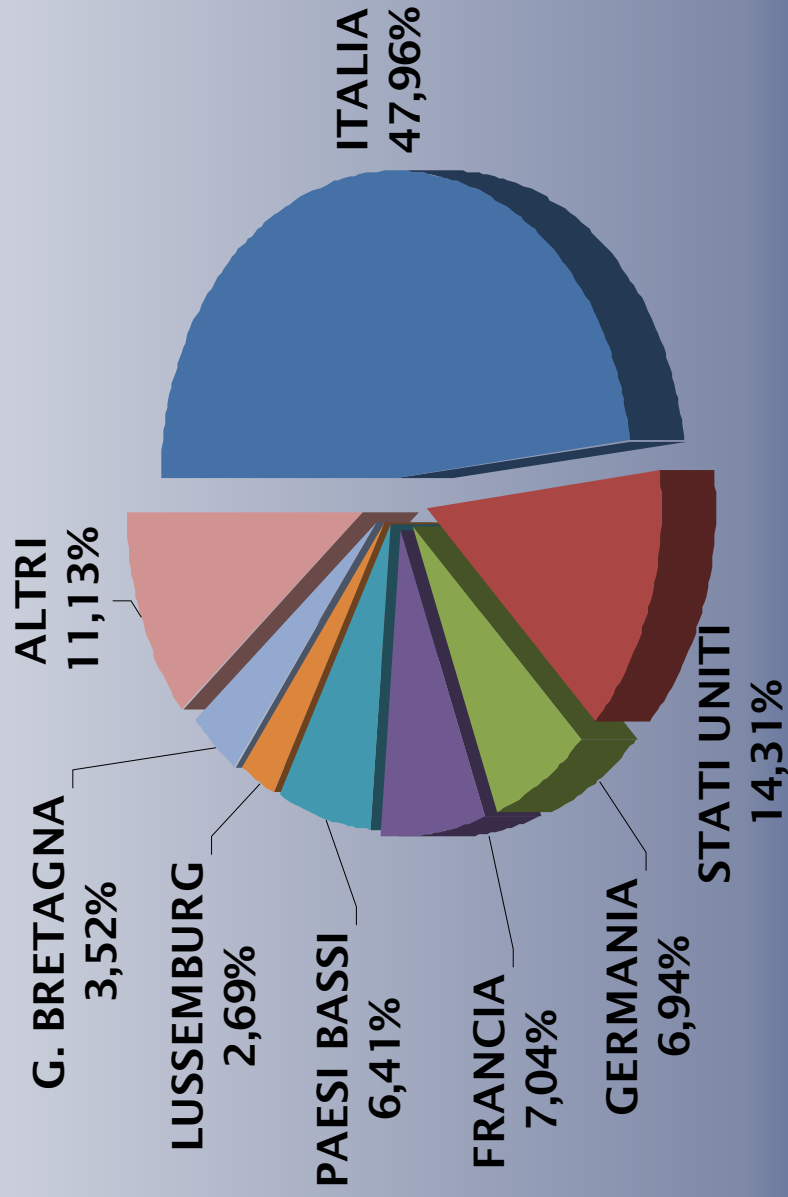
PARI A € 644.614.263,54 AL 31/12/2009



DISTRIBUZIONE GEOGRAFICA DEL PORTAFOGLIO INVESTITO

ORIZZONTE 10

pari a € 644.614.263,54 al 31/12/2009





ELENCO PRINCIPALI TITOLI AL 31/12/09

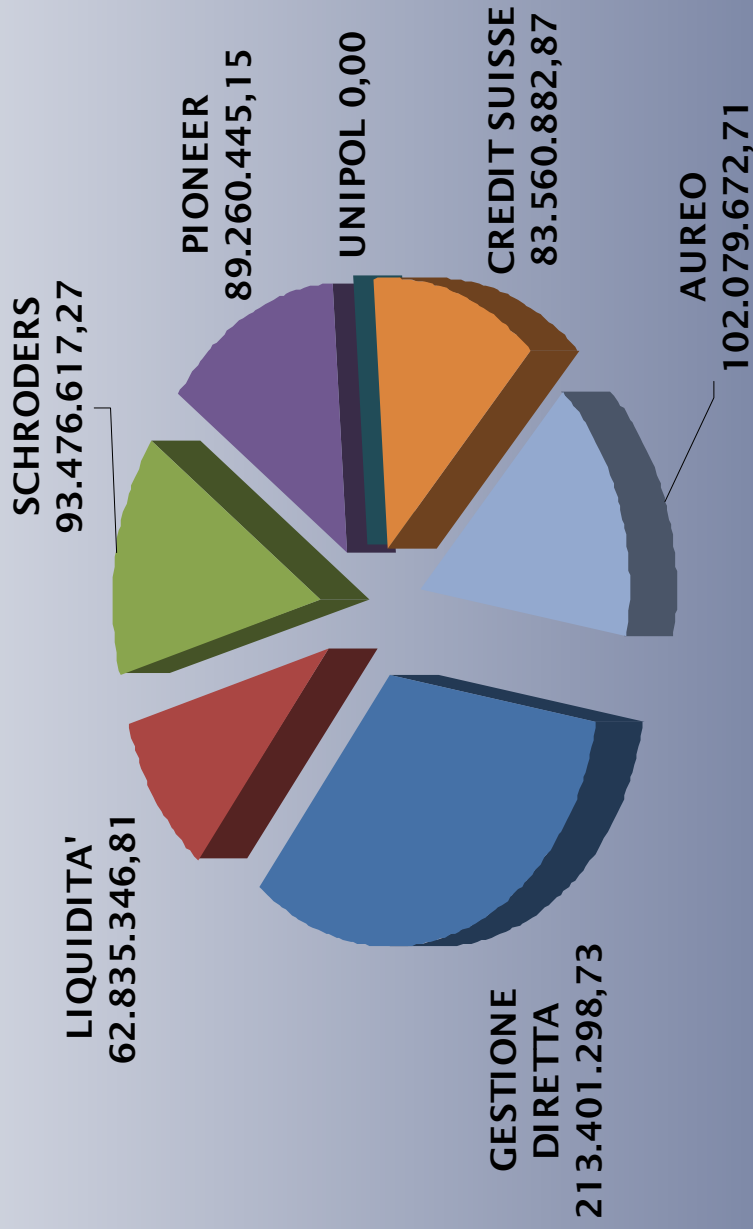
ORIZZONTE 10

DESCRIZIONE TITOLO	EMITTENTE	DIVISA	IMPORTO IN EURO	% SU TOTALE AL NETTO DEPOSITI E LIQUIDITA'	% PATRIMONIO TOTALE DEL FONDO	ASSET
FONDO MELOGRANO	BENI STABILI GESTIONI	EUR	34.670.783,00	6,84%	5,38%	OICR
CREDICOFUNDING3 15	CREDICO FUNDING 3	EUR	27.427.295,00	5,41%	4,25%	OBBLIG. CORPOR.
REPUBLIC ITL 18 FRN	REPUBBLICA ITALIANA	EUR	21.442.869,00	4,23%	3,33%	TITOLO DI STATO
IDX/BCA INTESA18FRN	INTESA SANPAOLO	EUR	18.713.628,00	3,69%	2,90%	OBBLIG. CORPOR.
IDX/SNS BK 18 FRN	SNS BANK	EUR	17.560.492,00	3,47%	2,72%	OBBLIG. CORPOR.
FONDO SECURFONDO	BENI STABILI GESTIONI	EUR	13.062.399,08	2,58%	2,03%	OICR
STATO FRANCIA 4 25/10/14	STATO FRANCESE	EUR	11.506.320,00	2,27%	1,78%	TITOLO DI STATO
CAPITAL BANKING 15/07/2010	BCC VITA	EUR	11.268.702,52	2,22%	1,75%	POLIZZA
NORDIC INV. BNK 1.7 27/4/17	NORDIC INVEST. BANK	JPY	7.903.930,58	1,56%	1,23%	OBBLIG. CORPOR.
SCHRODER INTL US LG CA	SCHRODER INV. MAN.	EUR	7.162.606,29	1,41%	1,11%	OICR
US TREAS. 2.375% 31/08/2010	STATI UNITI D AMERICA	USD	7.087.572,55	1,40%	1,10%	TITOLO DI STATO
BTP 4,5 01/03/19	REPUBBLICA ITALIANA	EUR	6.087.100,00	1,20%	0,94%	TITOLO DI STATO
EUR. INVT BK 2,15% 18/01/27	EUR. INVEST. BANK	JPY	5.655.156,40	1,12%	0,88%	ENTE SOVRANAZ.
JPN FIN MUNI ENT 1.55 2/12	JAPAN FINANCE CORP	JPY	5.282.424,05	1,04%	0,82%	TITOLO DI STATO
GERMANIA 3,5 04/07/2019	GERMANIA	EUR	5.060.000,00	1,00%	0,78%	TITOLO DI STATO
BUNDESREP DEUT 7/4/2028	GERMANIA	EUR	4.634.859,60	0,91%	0,72%	TITOLO DI STATO
US TREAS. N/B 3,5% 15/02/18	STATI UNITI D AMERICA	USD	4.411.764,25	0,87%	0,68%	TITOLO DI STATO
US TREAS. 3,125% 31/08/13	STATI UNITI D AMERICA	USD	4.265.560,54	0,84%	0,66%	TITOLO DI STATO
BTP 4,5 01/03/19	REPUBBLICA ITALIANA	EUR	4.198.000,00	0,83%	0,65%	TITOLO DI STATO
QUEBEC PROVINCE 1,6 9/5/13	CANADA	JPY	3.850.299,13	0,76%	0,60%	TITOLO DI STATO
0,8 DEXIA MA 12	DEXIA CREDIT LOCAL	JPY	3.726.375,82	0,74%	0,58%	OBBLIG. CORPOR.
1,65 DEPFA 16 EMTN	DEPFA PFANDBRIEF	JPY	3.175.605,55	0,63%	0,49%	OBBLIG. CORPOR.
DEUTSC. REP 3,25% 04/07/15	GERMANIA	EUR	3.096.900,00	0,61%	0,48%	TITOLO DI STATO
2,05 KFW 26	Kfw Bankengruppe	JPY	3.030.594,53	0,60%	0,47%	ENTE SOVRANAZ.
BTP 4,75 01/02/13	REPUBBLICA ITALIANA	EUR	3.008.320,00	0,59%	0,47%	TITOLO DI STATO
STATO GERMANIA 4 04/01/37	GERMANIA	EUR	2.921.100,00	0,58%	0,45%	TITOLO DI STATO
BTP 5,25 01/11/29	REPUBBLICA ITALIANA	EUR	2.860.062,00	0,56%	0,44%	TITOLO DI STATO
GERMANIA 3,5 12/04/13	GERMANIA	EUR	2.837.970,00	0,56%	0,44%	TITOLO DI STATO
BTP 5 01/03/25	REPUBBLICA ITALIANA	EUR	2.646.250,00	0,52%	0,41%	TITOLO DI STATO
STATO FRANCIA 4,25 25/04/19	STATO FRANCESE	EUR	2.641.000,00	0,52%	0,41%	TITOLO DI STATO
STATO USA 4,625 15/02/17	STATI UNITI D AMERICA	USD	2.588.681,52	0,51%	0,40%	TITOLO DI STATO
RABOBANK - 1,850 12/4/17	RABOBANK NEDERLAND	JPY	2.579.913,56	0,51%	0,40%	OBBLIG. CORPOR.
OESTER K. B. 2,875 15/3/11	OESTER CONTROL BANK	USD	2.426.526,82	0,48%	0,38%	OBBLIG. CORPOR.



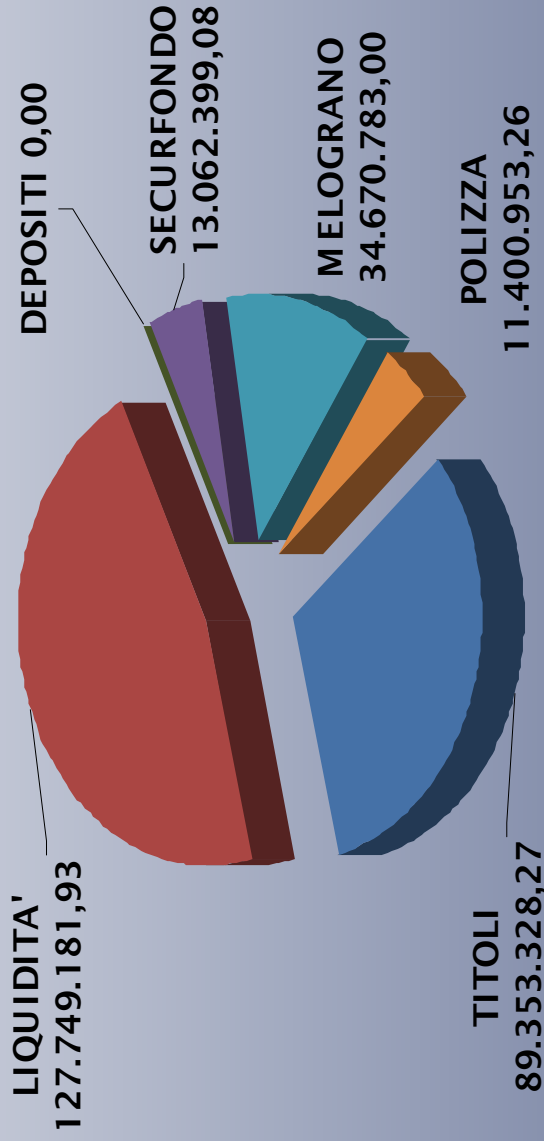
DISTRIBUZIONE PATRIMONIO PER GESTORE ORIZZONTE 10

PARI A € 644.614.263,54 AL 31/12/2009



PORTAFOGLIO GESTITO DIRETTAMENTE DAL FONDO ORIZZONTE 10

PARI A € 276.236.645,54 AL 31/12/2009



ORIZZONTE 10



ANDAMENTO PORTAFOGLI GESTORI ESTERNI

GESTORI SELEZIONATI	CONFERIM. INIZIALE	VALORE AL 31/12/2008	N.A.V. AL 30/11/2009	N.A.V. AL 31/12/2009	VAR. % 31/12-31/12	VAR. % 30/11-31/12	VAR. % INIZIO GEST.
SCHROEDERS	85.000.000 15/05/08	87.723.728	93.997.948	93.476.617	6,56	-0,55	9,97
PIONEER	90.000.000 29/05/08	92.672.549	89.317.011	89.260.445	7,65	-0,06	10,84
UNIPOL JP MORGAN	90.000.000 12/06/08	89.161.112	0,00	0,00	-	-	2,78
CREDIT SUISSE	85.000.000 01/07/08	87.963.721	84.356.094	83.560.883	4,77	-0,94	8,42
AUREO GESTIONI	90.000.000 01/08/08	93.588.646	102.040.184	102.079.673	9,07	0,04	13,42
TOTALE	440.000.000	451.109.756	369.711.237	368.377.618	6,40	-0,36	9,09

Le variazioni tengono conto di eventuali rimborsi titoli/giri ad operazioni di deposito titoli/altri comparti, pagamenti dividendi e cedole verificatisi nel periodo



ORIZZONTE 10

ANDAMENTO PORTAFOGLI GESTIONE DIRETTA

TITOLI - LINEE	VALORE AL 31/12/2008	VALORE AL 30/11/2009	VALORE AL 31/12/2009	VARIAZ. 31/12-31/12	VAR. PER. 31/12-30/11
TITOLI	227.589.249	88.869.835	89.353.329	8,35	0,54
LIQUIDITA'	74.705.596	63.137.533	64.913.835	-13,11	2,81
DEPOSITI A TERMINE	176.553.611	0,00	0,00	- - -	- - -
SECURFONDO	14.862.804	13.006.087	13.062.399	-4,53	0,43
MELOGRANO	39.250.536	34.670.783	34.670.783	-3,05	0,00
POLIZZA BCC	11.122.881	11.376.694	11.400.953	2,50	0,21
TOTALE	544.084.676	211.060.932	213.401.299	9,61	1,11
LIQUIDITA'		TASSO LORD DA 01/01/10	SALDO AL 31/12		
90500	16.693.133	0,83 (**)	62.229.669		
22260	680.443	0,83 (**)	463.367		
23948	59.847	0,83 (**)	136.238		
Bcc Roma	8.379	0,40	6.073		
TOTALE	17.441.802		62.835.347		

Le variazioni tengono conto di eventuali rimborsi titoli/giri ad operazioni di deposito titoli/altri comparti, pagamenti dividendi e cedole verificatisi nel periodo

LINEA ORIZZONTE 20



ANDAMENTO DEL FONDO INIZIO 2009

Comparto Orizzonte 20



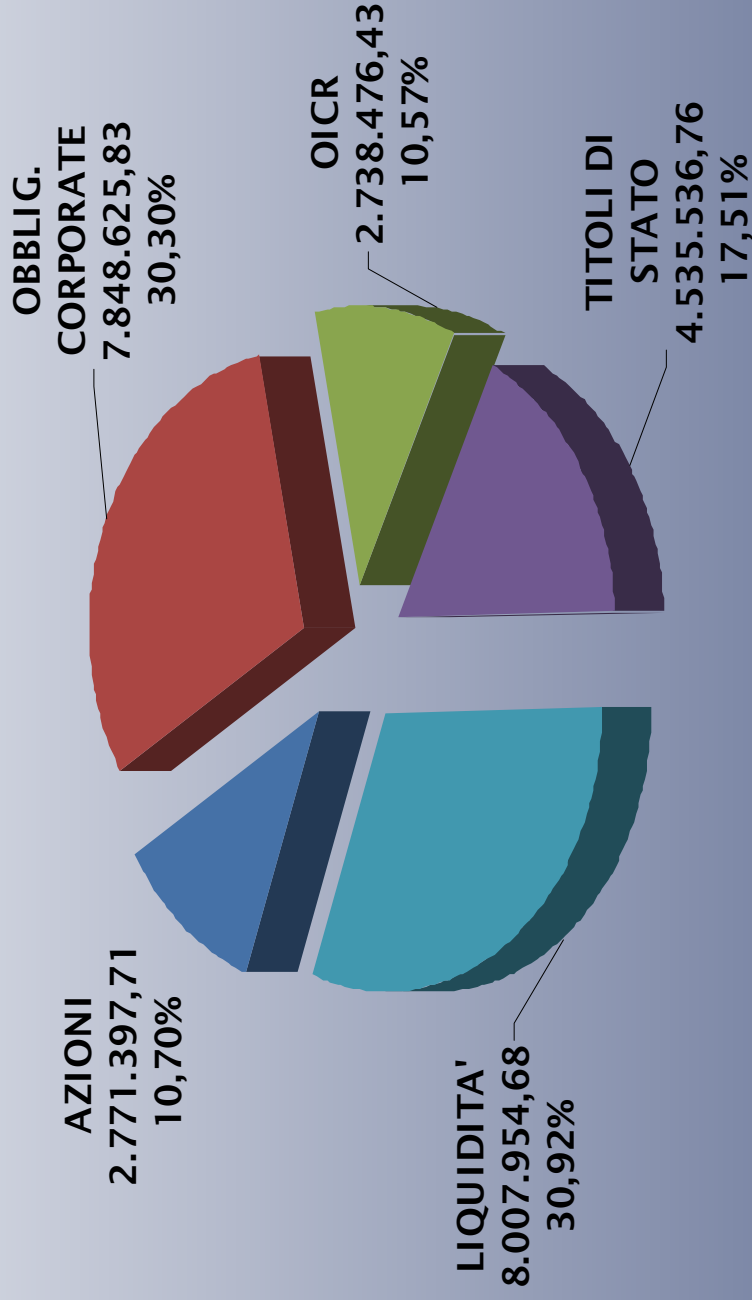
	VALORE QUOTA	REND. DAL 30/04/2009	REND. ULT. MESE	REND. ANNO OR10+OR.20
al 30/04/2009	10,000			1,00%
al 31/05/2009	9,973	-0,27%	-0,27%	0,73%
al 30/06/2009	10,062	0,62%	0,89%	1,63%
al 31/07/2009	10,101	1,01%	0,39%	2,02%
al 31/08/2009	10,172	1,72%	0,70%	2,74%
al 30/09/2009	10,240	2,40%	0,67%	3,42%
al 31/10/2009	10,257	2,57%	0,17%	3,60%
al 30/11/2009	10,346	3,46%	0,87%	4,49%
al 31/12/2009	10,373	3,73%	0,26%	4,76%



COMPOSIZIONE DEL PORTAFOGLIO

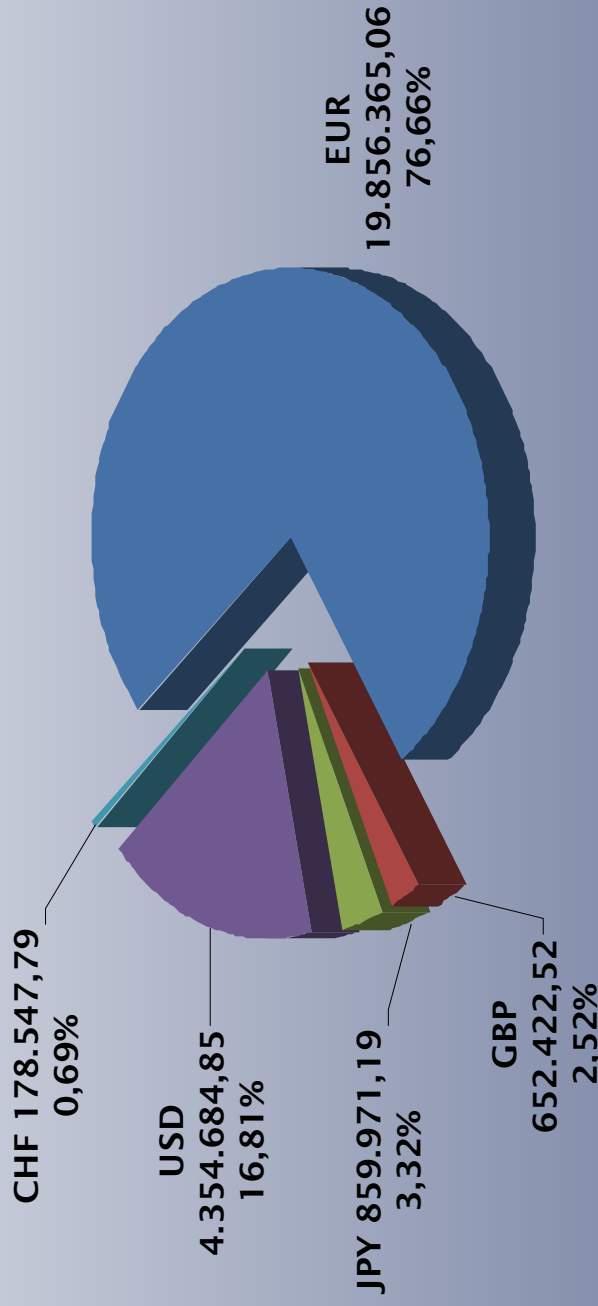
ORIZZONTE 20

PARI A € 25.901.991,41 AL 31/12/2009



DISTRIBUZIONE DEL PORTAFOGLIO PER DIVISA ORIZZONTE 20

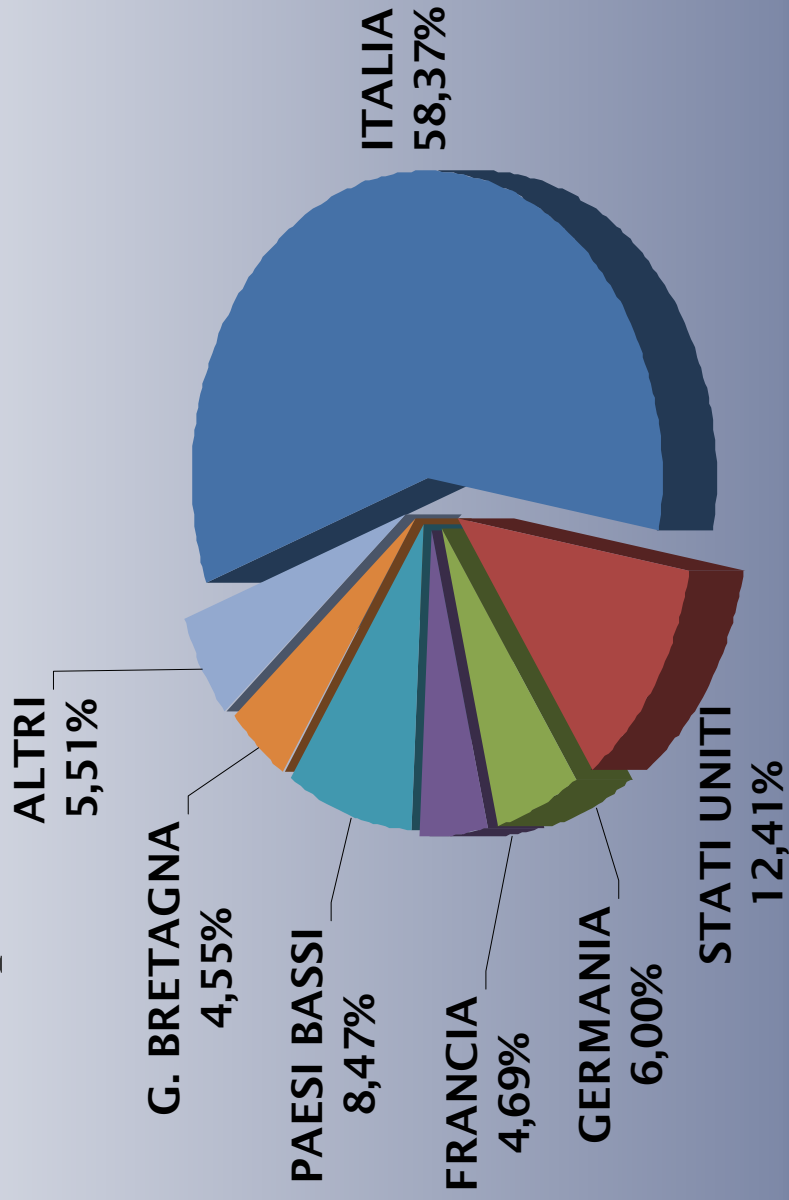
PARI A € 25.901.991,41 AL 31/12/2009



DISTRIBUZIONE GEOGRAFICA DEL PORTAFOGLIO INVESTITO

ORIZZONTE 20

pari a € 25.901.991,41 al 31/12/2009



ELENCO PRINCIPALI TITOLI AL 31/12/09

ORIZZONTE 20




DESCRIZIONE TITOLO	EMITTENTE	DIVISA	IMPORTO IN EURO	% SU TOTALE AL NETTO DEPOSITI E LIQUIDITA'	% PATRIMONIO TOTALE DEL FONDO	ASSET
FONDO MELOGRANO	BENI STABILI GESTIONI	EUR	1.955.002,65	10,93%	7,55%	OICR
CREDICOFUNDING3 15	CREDICO FUNDING 3	EUR	1.491.105,00	8,33%	5,76%	OBBLIG. CORPOR.
RABOBANK - 1.850 FIX 12/4/07-17 JPY	RABOBANK NEDERLAND	JPY	859.971,19	4,81%	3,32%	OBBLIG. CORPOR.
FONDO SECURFONDO	BENI STABILI GESTIONI	EUR	783.473,78	4,38%	3,02%	OICR
DEUTSCHLAND REP 16/11/07 04/01/18	GERMANIA	EUR	732.274,40	4,09%	2,83%	TITOLO DI STATO
US TREAS N/B - 15805/08 15/05/18 TF	STATI UNITI D AMERICA	USD	618.691,00	3,46%	2,39%	TITOLO DI STATO
STATO FRANCIA 4 25/10/14	STATO FRANCESE	EUR	532.700,00	2,98%	2,06%	TITOLO DI STATO
REPUBLIC ITL 18 FRN	REPUBBLICA ITALIANA	EUR	532.622,10	2,98%	2,06%	TITOLO DI STATO
IDX/BCA INTESA18FRN	INTESA SANPAOLO SPA	EUR	482.310,00	2,70%	1,86%	OBBLIG. CORPOR.
BTP 4,5 01/03/19	REPUBBLICA ITALIANA	EUR	472.275,00	2,64%	1,82%	TITOLO DI STATO
IDX/SNS BK 18 FRN	SNS BANK	EUR	452.590,00	2,53%	1,75%	OBBLIG. CORPOR.
BTP 3 01/03/12	REPUBBLICA ITALIANA	EUR	409.960,00	2,29%	1,58%	TITOLO DI STATO
STATO GERMANIA 4 04/01/37	GERMANIA	EUR	243.425,00	1,36%	0,94%	TITOLO DI STATO
BUNDESREP DEUT 7/4/98 - 7/4/2028	GERMANIA	EUR	162.285,00	0,91%	0,63%	TITOLO DI STATO
4,25 UK TREASURY 32	G.BRETAGNA E IRL. NORD	GBP	161.712,85	0,90%	0,62%	TITOLO DI STATO
BTP 4,25 01/02/19	REPUBBLICA ITALIANA	EUR	154.995,00	0,87%	0,60%	TITOLO DI STATO
BRAZIL REP 5,875% 15/01/2019	BRASILE	USD	148.730,86	0,83%	0,57%	TITOLO DI STATO
JP MORGAN CHASE 3,7% 20/01/2015	JP MORGAN CHASE & CO	USD	105.617,79	0,59%	0,41%	OBBLIG. CORPOR.
BTP 5,25 01/11/29	REPUBBLICA ITALIANA	EUR	90.216,00	0,50%	0,35%	TITOLO DI STATO
CREDICO FUNDING3 15	CREDICO FUNDING 3	EUR	88.802,00	0,50%	0,34%	OBBLIG. CORPOR.
MORGAN STANLEY 7,3% 13/05/2019	MORGAN STANLEY	USD	77.952,59	0,44%	0,30%	OBBLIG. CORPOR.
STANDARD CHART 5,5% 18/11/2014	STANDARD CHARTERED	USD	74.393,40	0,42%	0,29%	OBBLIG. CORPOR.
MECCANICA HOLDING 6,25% 15/07/19	MECCANICA HOLD. USA	USD	73.937,49	0,41%	0,29%	OBBLIG. CORPOR.
5,5 HSBC 16 NTS	HSBC HOLDINGS PLC	USD	72.883,02	0,41%	0,28%	OBBLIG. CORPOR.
UNILEVER CAPITAL 4,8% 15/02/2019	UNILEVER PLC.	USD	71.323,68	0,40%	0,28%	OBBLIG. CORPOR.
DEUTSCHE BK 3,875% 18/08/2014	DEUTSCHE BANK	USD	71.246,77	0,40%	0,28%	OBBLIG. CORPOR.
ROYAL BK SCOTLAND 4,875% 25/08/14	ROYAL BANK SCOTLAND	USD	70.841,20	0,40%	0,27%	OBBLIG. CORPOR.
HUTCH WHAMPOA 5,75% 11/09/19	HUTCHISON WHAMPOA	USD	70.778,27	0,40%	0,27%	OBBLIG. CORPOR.
MORGAN STANLEY 5,625% 23/09/19	MORGAN STANLEY	USD	70.337,74	0,39%	0,27%	OBBLIG. CORPOR.
ENEL FIN INTL SA 6% 07/10/2039	ENEL FINANCE INTL SA	USD	69.904,20	0,39%	0,27%	OBBLIG. CORPOR.
ROYAL BANK SCOTLAND 6,4% 21/10/19	BANK OF SCOTLAND	USD	69.372,77	0,39%	0,27%	OBBLIG. CORPOR.
EDP FINANCE BV 4,9% 01/10/2019	EDP FINANCE BV	USD	69.302,85	0,39%	0,27%	OBBLIG. CORPOR.
SHELL INT. FIN. 4,3% 22/09/2019	SHELL INTERN. FINANCE	USD	68.771,41	0,38%	0,27%	OBBLIG. CORPOR.



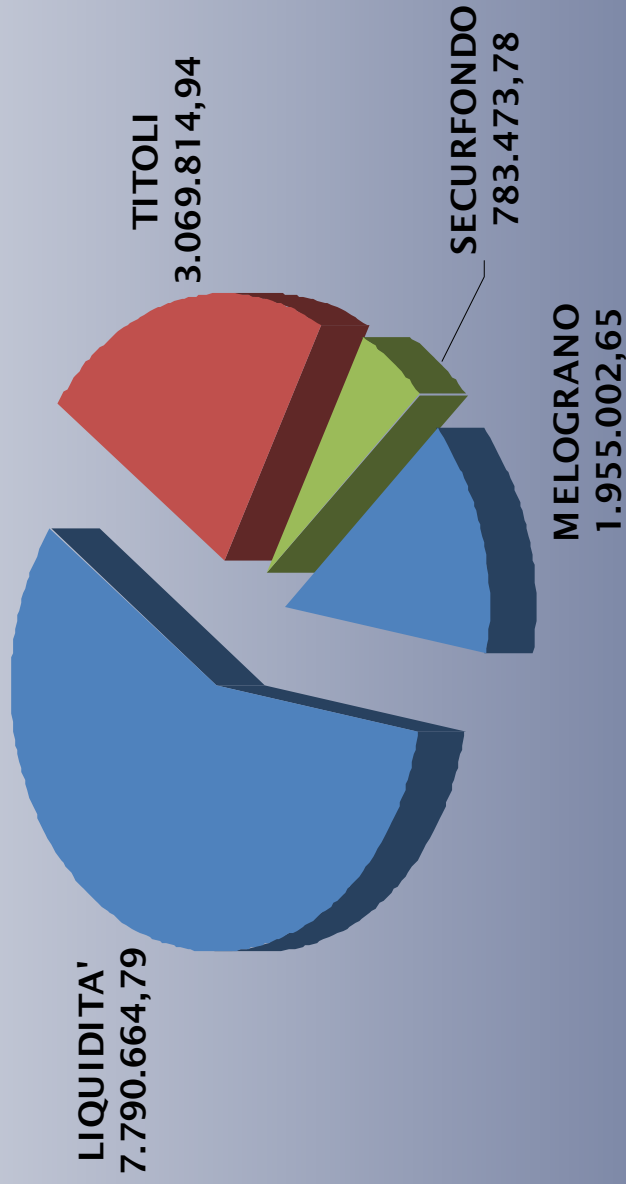
DISTRIBUZIONE PATRIMONIO PER GESTORE ORIZZONTE 20

PARI A € 25.901.991,41 AL 31/12/2009



PORTAFOGLIO GESTITO DIRETTAMENTE DAL FONDO ORIZZONTE 20

PARI A € 13.598.956,16 AL 31/12/2009



ORIZZONTE 20

ANDAMENTO PORTAFOGLI GESTORI ESTERNI

GESTORI SELEZIONATI	CONFERIM. INIZIALE	VALORE AL 31/12/2008	N.A.V. AL 30/11/2009	N.A.V. AL 31/12/2009	VAR. % 31/12-31/12	VAR. % 30/11-31/12	VAR. % INIZIO GEST.
PIONEER	6.400.000 01/05/09	---	6.895.910	6.949.825	---	0,78	8,59
CREDIT SUISSE	5.000.000 01/05/09	---	5.358.264	5.353.210	---	-0,09	7,06
TOTALE	11.400.000	---	12.254.174	12.303.035	---	0,40	7,92



ORIZZONTE 20



ANDAMENTO PORTAFOGLI GESTIONE DIRETTA

TITOLI - LINEE	VALORE AL 31/12/2008	VALORE AL 30/11/2009	VALORE AL 31/12/2009	VARIAZ. 31/12-31/12	VAR. PER. 30/11-31/12
TITOLI	0	3.053.817	3.069.815	- - -	0,52
LIQUIDITA'	0	7.096.024	7.790.665	- - -	9,79
DEPOSITI A TERMINE	0	- - -	- - -	- - -	- - -
SECURFONDO	0	780.096	783.474	- - -	0,43
MELOGRANO	0	1.955.002	1.955.002	- - -	0,00
POLIZZA BCC	0	- - -	- - -	- - -	- - -
TOTALE	0	12.884.939	13.598.956	- - -	5,54
TOT. GESTIONI EST. + DIRET.		AI 30/11/09	AI 31/12/09		
		25.139.113	25.901.991	0	3,03



LINEA

ORIZZONTE 30



ANDAMENTO DEL FONDO INIZIO 2009

Comparto Orizzonte 30



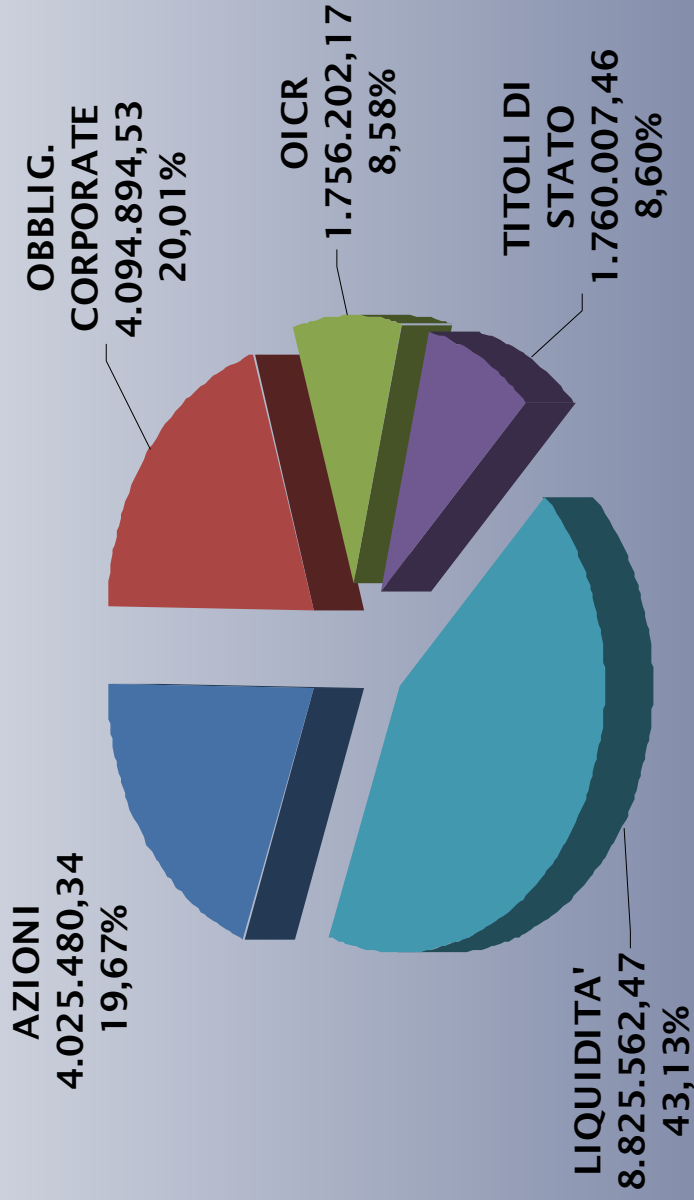
	VALORE QUOTA	REND. DAL 30/04/2009	REND. ULT. MESE	REND. ANNO OR.10+OR.30
al 30/04/2009	10,000			1,00%
al 31/05/2009	9,989	-0,11%	-0,11%	0,89%
al 30/06/2009	10,048	0,48%	0,59%	1,48%
al 31/07/2009	10,133	1,33%	0,85%	2,34%
al 31/08/2009	10,220	2,20%	0,86%	3,22%
al 30/09/2009	10,317	3,17%	0,95%	4,20%
al 31/10/2009	10,298	2,98%	-0,18%	4,01%
al 30/11/2009	10,393	3,93%	0,92%	4,97%
al 31/12/2009	10,482	4,82%	0,86%	5,86%



COMPOSIZIONE DEL PORTAFOGLIO

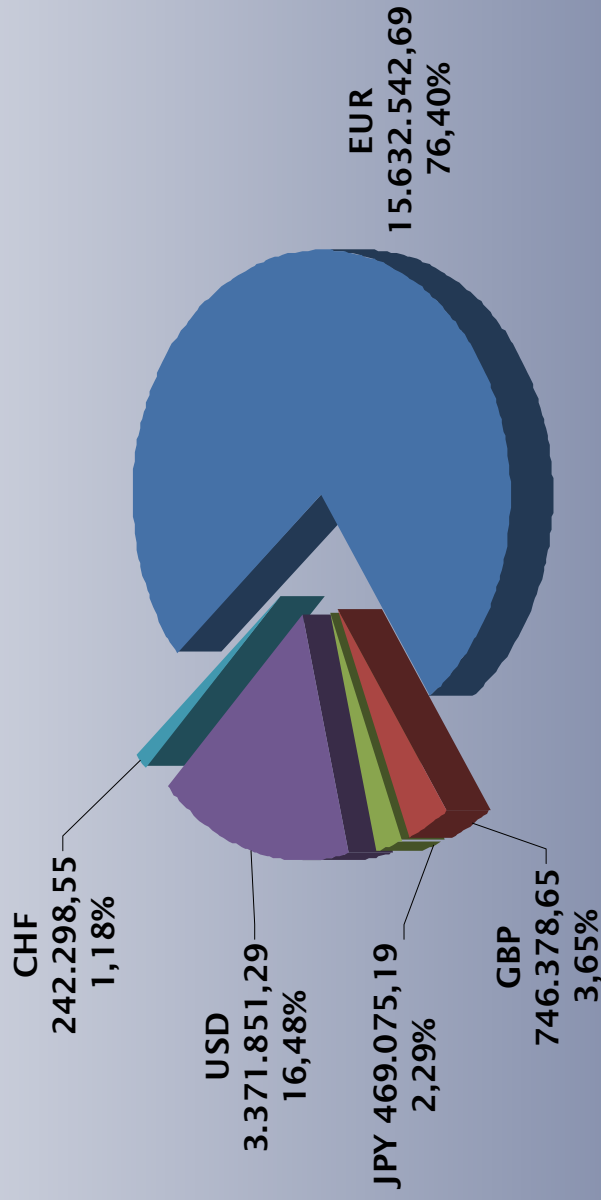
ORIZZONTE 30

PARI A € 20.462.146,97 AL 31/12/2009



DISTRIBUZIONE DEL PORTAFOGLIO PER DIVISA ORIZZONTE 30

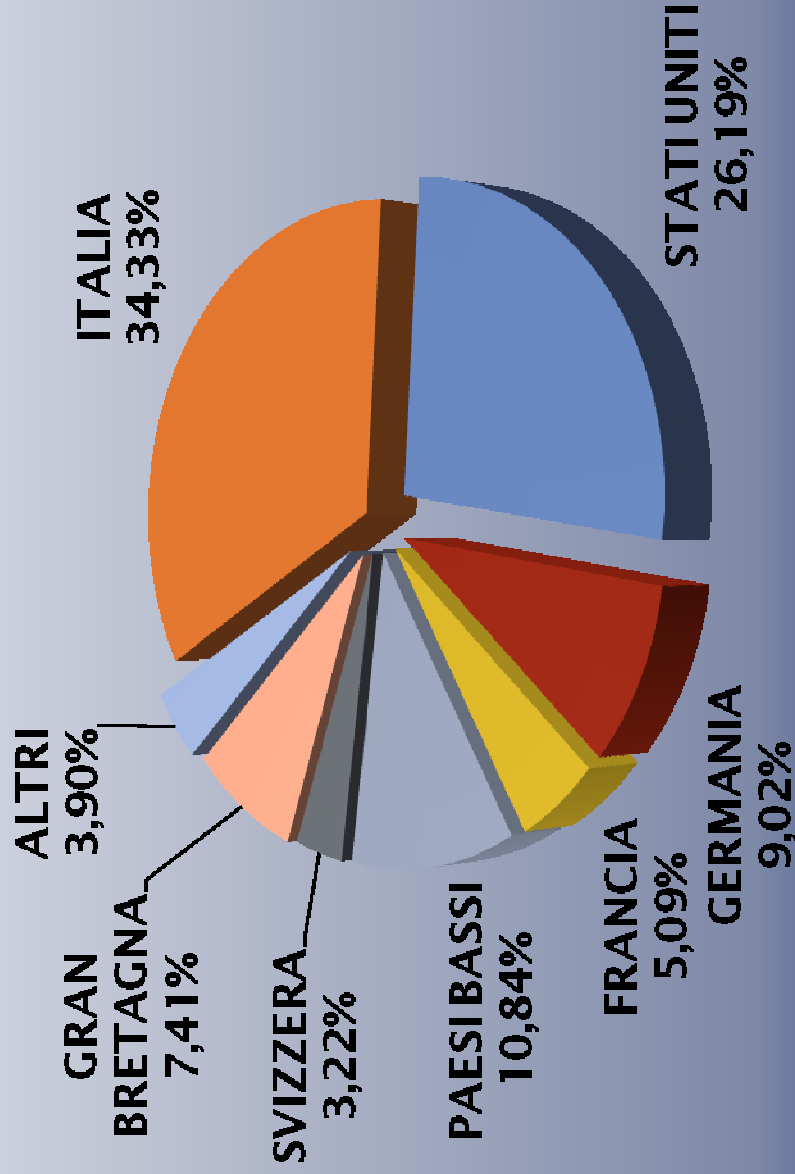
PARI A € 20.462.146,97 AL 31/12/2009



DISTRIBUZIONE GEOGRAFICA DEL PORTAFOGLIO INVESTITO

ORIZZONTE 30

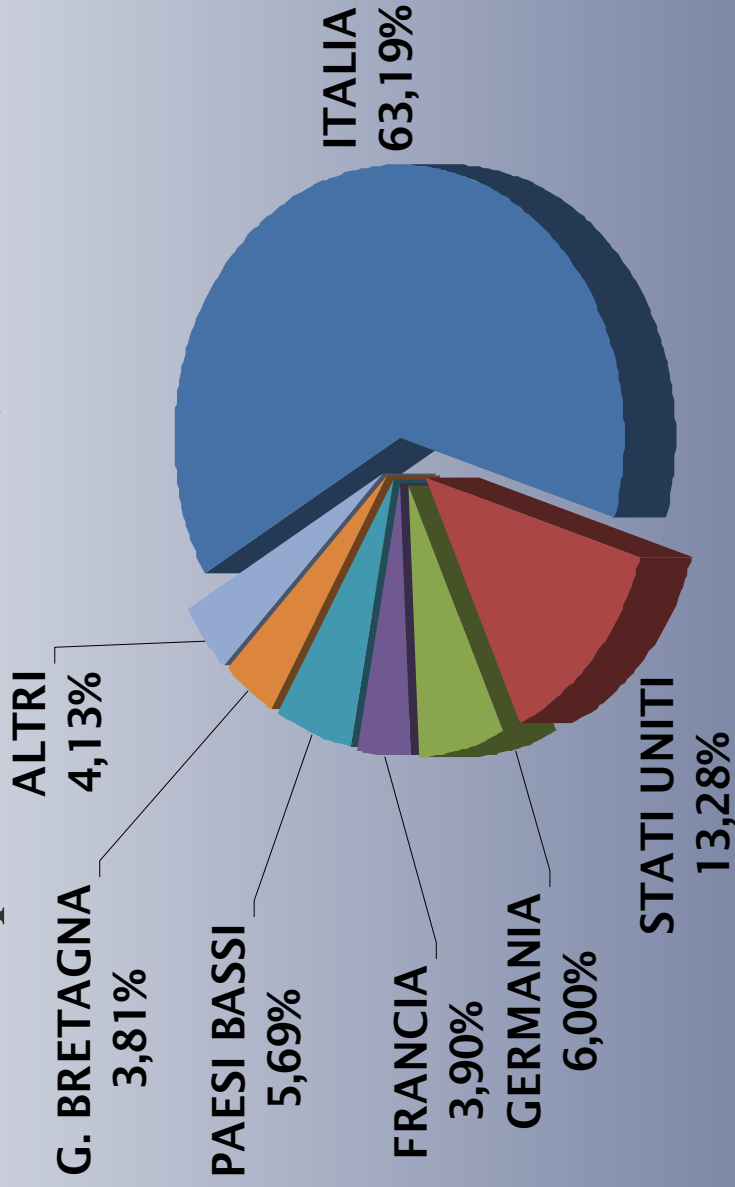
pari a € 9.102.241,75 al 30/06/2009



DISTRIBUZIONE GEOGRAFICA DEL PORTAFOGLIO INVESTITO

ORIZZONTE 30

pari a € 20.462.146,97 al 31/12/2009



ELENCO PRINCIPALI TITOLI AL 31/12/09

ORIZZONTE 30

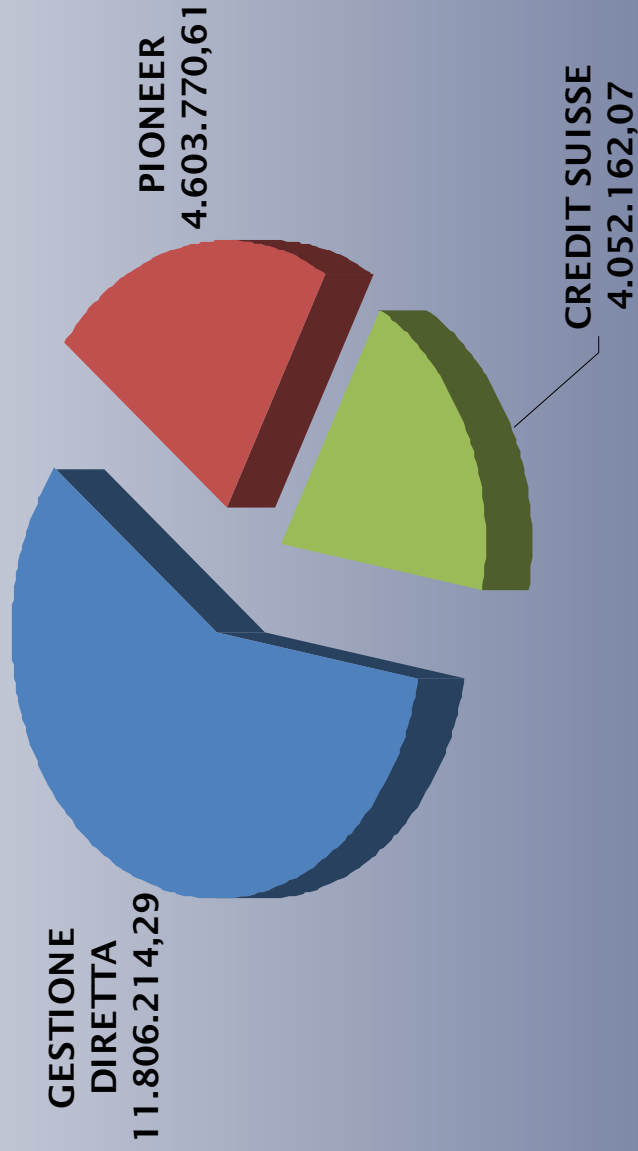


DESCRIZIONE TITOLO	EMITTENTE	DIVISA	IMPORTO IN EURO	% SU TOTALE AL NETTO DEPOSITI E LIQUIDITA'	% PATRIMONIO TOTALE DEL FONDO	ASSET
FONDO MELOGRANO	BENI STABILI GESTIONI SPA	EUR	1.253.705,95	10,77%	6,13%	OICR
CREDICOFUNDING3 15	CREDICO FUNDING 3 S.R.L.	EUR	1.129.625,00	9,71%	5,52%	OBBLIG. CORPOR.
FONDO SECURFONDO	BENI STABILI GESTIONI SPA	EUR	502.496,22	4,32%	2,46%	OICR
RABOBANK - 1.850 FIX 12/4/07-17	RABOBANK NEDERLAND	JPY	469.075,19	4,03%	2,29%	OBBLIG. CORPOR.
DEUTSCHE REP 3.25% 04/07/2015	GERMANIA	EUR	278.721,00	2,40%	1,36%	TITOLO DI STATO
DEUTSCHLAND REP 04/01/18	GERMANIA	EUR	264.550,00	2,27%	1,29%	TITOLO DI STATO
BTP 4.5 01/03/19	REPUBBLICA ITALIANA	EUR	262.375,00	2,25%	1,28%	TITOLO DI STATO
STATO FRANCIA 4 25/10/14	STATO FRANCESE	EUR	213.080,00	1,83%	1,04%	TITOLO DI STATO
BTP 3.01/03/12	REPUBBLICA ITALIANA	EUR	153.735,00	1,32%	0,75%	TITOLO DI STATO
STATO GERMANIA 4.25 12/10/2012	GERMANIA	EUR	107.100,00	0,92%	0,52%	TITOLO DI STATO
HEWLETT PACKARD	HEWLETT-PACKARD CO	USD	103.631,91	0,89%	0,51%	AZIONI
REPUBLIC ITL 18 FRN	REPUBBLICA ITALIANA	EUR	102.108,90	0,88%	0,50%	TITOLO DI STATO
STATO GERMANIA 4 04/01/37	GERMANIA	EUR	97.370,00	0,84%	0,48%	TITOLO DI STATO
IDXBACA INTESA18FRN	INTESA SANPAOLO SPA	EUR	96.462,00	0,83%	0,47%	OBBLIG. CORPOR.
NETAPP INC (USD)	NETAP INC	USD	91.778,20	0,79%	0,45%	AZIONI
IDX/SNS BK 18 FRN	SNS BANK	EUR	90.518,00	0,78%	0,44%	OBBLIG. CORPOR.
CREDICO FUNDING3 15	CREDICO FUNDING 3 S.R.L.	EUR	88.802,00	0,76%	0,43%	OBBLIG. CORPOR.
ROCHE HOLDINGAG	ROCHE HOLDING AG	CHF	81.954,19	0,70%	0,40%	AZIONI
4.25 UK TREASURY 32	G.BRETAGNA E IRL.NORD	GBP	80.856,42	0,69%	0,40%	TITOLO DI STATO
VISA INC CLASS A	VISA INC	USD	80.121,67	0,69%	0,39%	AZIONI
MORGAN STANLEY 7.3% 13/05/2019	MORGAN STANLEY	USD	77.952,59	0,67%	0,38%	OBBLIG. CORPOR.
HESS CORP	HESS	USD	76.727,50	0,66%	0,37%	AZIONI
MECCANICA HOLD. 6.25% 15/07/19	MECCANICA HOLD. USA	USD	73.937,49	0,64%	0,36%	OBBLIG. CORPOR.
5.5 HSBC 16 NTS	HSBC HOLDINGS PLC	USD	72.883,02	0,63%	0,36%	OBBLIG. CORPOR.
BUNDESREP DEUT 7/4/98 - 7/4/2028	GERMANIA	EUR	71.405,40	0,61%	0,35%	TITOLO DI STATO
UNILEVER CAPITAL 4.8% 15/02/2019	UNILEVER PLC.	USD	71.323,68	0,61%	0,35%	OBBLIG. CORPOR.
ROYAL BK SCOT. 4.875% 25/08/14	ROYAL BANK OF SCOTLAND	USD	70.841,20	0,61%	0,35%	OBBLIG. CORPOR.
HUTCH WHAMPOA 5.75% 11/09/2019	HUTCHISON WHAMPOA LTD.	USD	70.778,27	0,61%	0,35%	OBBLIG. CORPOR.
JP MORGAN CHASE 3.7% 20/01/2015	JP MORGAN CHASE & CO	USD	70.411,86	0,61%	0,34%	OBBLIG. CORPOR.
MORGAN STANLEY 5.625% 23/09/19	MORGAN STANLEY	USD	70.337,74	0,60%	0,34%	OBBLIG. CORPOR.
ENEL FIN INTL SA 6% 07/10/2039	ENEL FINANCE INTL SA	USD	69.904,20	0,60%	0,34%	OBBLIG. CORPOR.
EDP FINANCE BV 4.9% 01/10/2019	EDP FINANCE BV	USD	69.302,85	0,60%	0,34%	OBBLIG. CORPOR.
CONOCOPHILLIPS	CONOCOPHILLIPS	USD	67.744,21	0,58%	0,33%	AZIONI



DISTRIBUZIONE PATRIMONIO PER GESTORE ORIZZONTE 30

PARI A € 20.462.146,97 AL 31/12/2009



**PORTAFOGLIO GESTITO
DIRETTAMENTE DAL FONDO
ORIZZONTE 30**

PARI A € 11.806.214,29 AL 31/12/2009





ORIZZONTE 30

ANDAMENTO PORTAFOGLI GESTORI ESTERNI

GESTORI SELEZIONATI	CONFERIM. INIZIALE	VALORE AL 31/12/2008	N.A.V. AL 30/11/2009	N.A.V. AL 31/12/2009	VAR. % 31/12-31/12	VAR. % 30/11-31/12	VAR. % INIZIO GEST.
PIONEER	4.100.000 01/05/09	0	4.504.493	4.603.771	--	2,20	12,29
CREDIT SUISSE	3.600.000 01/05/09	0	3.976.421	4.052.162	--	1,90	12,56
TOTALE	7.700.000	0	8.480.914	8.655.933	--	2,06	12,41



ORIZZONTE 30



ANDAMENTO PORTAFOGLI GESTIONE DIRETTA

TITOLI - LINEE	VALORE AL 31/12/2008	VALORE AL 30/11/2009	VALORE AL 31/12/2009	VARIAZ. 31/12-31/12	VAR. PER. 30/11-31/12
TITOLI	0	1.503.461	1.513.010	- - -	0,64
LIQUIDITA'	0	7.886.177	8.537.002	- - -	8,25
DEPOSITI A TERMINE	0	- - -	- - -	- - -	- - -
SECURFONDO	0	500.330	502.496	- - -	0,43
MELOGRANO	0	1.253.706	1.253.706	- - -	0,00
POLIZZA BCC	0	- - -	- - -	- - -	- - -
TOTALE	0	11.143.674	11.806.214	- - -	5,95
TOT. GESTIONI EST. + DIRET.		AI 30/11/09	AI 31/12/09		
		19.624.588	20.462.147	- - -	4,27



LINEA GARANZITTA



ANDAMENTO COMPARTO GARANTITO

Descrizione	Rend.prev. Nov.2009	Anno 2008	Anno 2007	Minimo garantito
Rendimento gestione	2,77%	4,850%	5,470%	
Costo di gestione	0,55%	0,55%	0,55%	
Rendimento lordo	2,22%	4,300%	4,920%	2,250%
Imposta sostitutiva (11%)	0,244%	0,473%	0,540%	0,247%
Rendimento netto	2,003%	3,827%	4,380%	2,003%

